


ภาคผนวกที่ 10

คู่มือความปลอดภัย

ความปลอดภัยในการใช้ลิฟต์

1. ในขณะเกิดเพลิงไหม้ ห้ามทุกคนใช้ลิฟต์ ให้ใช้บันไดหนีไฟเท่านั้น
2. ก่อนใช้ลิฟต์ทุกครั้งให้สังเกตว่าตัวลิฟต์เลื่อนมาอยู่ในระดับเดียวกับพื้นแล้วหรือไม่ ถ้าตัวลิฟต์อยู่ต่างระดับกันพื้น ให้ระมัดระวังการสะดุดขณะเดินเข้าลิฟต์ สำหรับสภาพสตรีที่สวมรองเท้าส้นสูงหรือส้นเล็กต้องก้าวข้าม เพื่อป้องกันการลื่นและหกล้ม
3. ในการใช้ลิฟต์ ให้เข้าลิฟต์อย่างรวดเร็วและระมัดระวัง อย่าลังเลใจ
4. ห้ามสูบบุหรี่ในลิฟต์
5. เมื่อลิฟต์เลื่อนถึงชั้นที่ต้องการ ให้รอประตูลิฟต์เปิดเต็มที่แล้วก้าวออกจากลิฟต์อย่างรวดเร็ว
6. ห้ามใช้มือจับหรือดันประตูลิฟต์ เพื่อให้ลิฟต์รอบคูลอื่น ให้ใช้ปุ่มควบคุมประตูลิฟต์ที่ติดตั้งอยู่ภายในลิฟต์
7. ในกรณีเกิดเหตุฉุกเฉินขณะอยู่ในลิฟต์ ให้ปฏิบัติตามข้อแนะนำซึ่งติดอยู่ภายในลิฟต์ พยายามควบคุมสติให้ได้ อย่าตกใจเป็นอันขาด

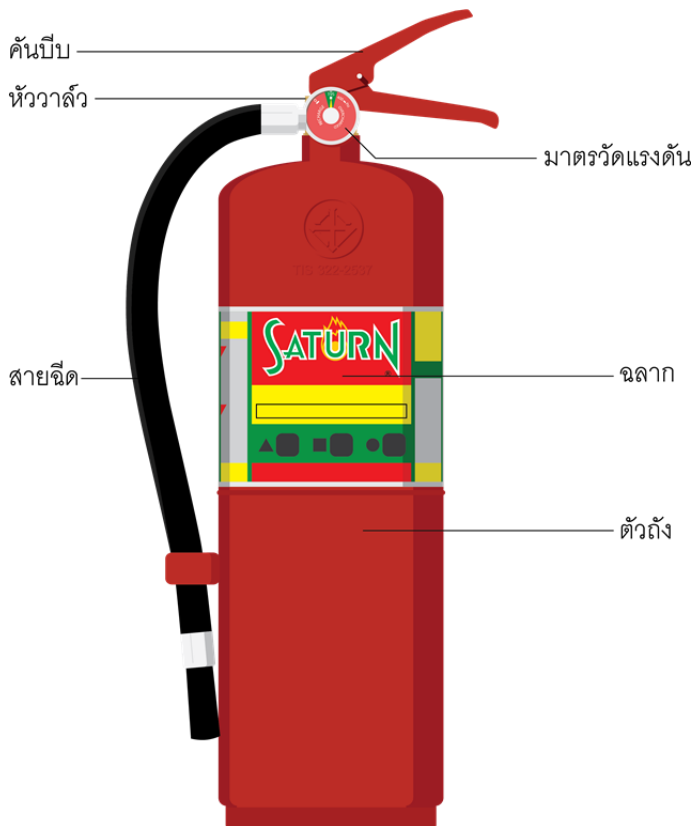


การป้องกันอัคคีภัยในสำนักงาน

กฎระเบียบข้อปฏิบัติการป้องกันอัคคีภัยในสำนักงาน

1. พนักงานทุกคนจะต้องทราบข้อบังคับเกี่ยวกับความปลอดภัยในสำนักงานเป็นอย่างดี
2. พนักงานทุกคนควรฝึกใช้เครื่องดับเพลิงให้เป็น
3. พนักงานทุกคนต้องปฏิบัติตามกฎข้อบังคับความปลอดภัยในสำนักงานโดยเคร่งครัด เช่น ห้ามสูบบุหรี่ในบริเวณห้ามสูบ
4. หากหน่วยงานจัดให้มีการซ้อมดับเพลิงและอพยพหนีไฟ พนักงานทุกคนจะต้องให้ความร่วมมือในการซ้อมโดยพร้อมเพรียงกัน
5. ห้ามวางสิ่งของกีดขวางทางออกฉุกเฉิน


ถังดับเพลิง



“เครื่องดับเพลิง” ที่ได้มาตรฐาน



มอก.332-2537

ต้องแสดงเครื่องหมายมาตรฐานประเภท
บังคับ  หมายเลขมาตรฐาน มอก.
332-2537 และชื่อผู้รับใบอนุญาต



RECHARGE



195 psi



OVERCHARGE

สภาพถังต้องไม่เป็น
สนิมไม่บวมหรือบุบ
และการประกอบถัง
ต้องเป็นการเชื่อม



ความดันเครื่องดับเพลิง
เข็มชี้จะต้องอยู่ในพื้นที่
สีเขียว (ความดันปกติ)



สายฉีด ด้ามบีบ สลักล็อก
(ป้องกันการฉีด) ต้องพร้อม
ใช้งานและต้องไม่เคยผ่าน
การใช้งานมาก่อน

กรณีใช้งานแล้ว ถึงแม้ไม่หมดถัง
ต้องนำไปบรรจุผงเคมีแห่งใหม่
เพื่อให้พร้อมใช้งาน



วิธีใช้เครื่องดับเพลิง INSTRUCTIONS

วิธีการใช้ถังดับเพลิง

- 1 ดึง** ทำการดึงสายฉีดจากที่เก็บ
Draw out the hose



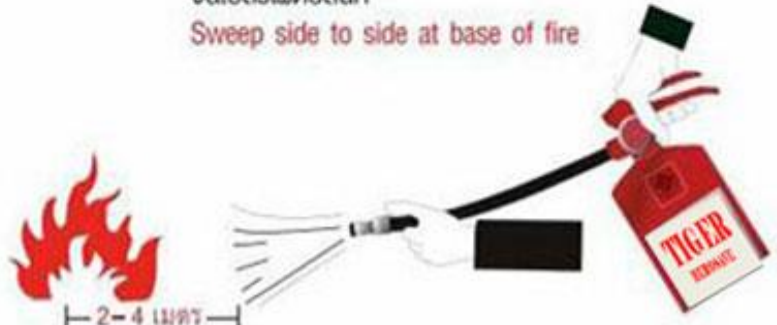
- 2 ปลด** ทำการดึงสลักเพื่อปลดล๊อคหัวที่หัวถัง
Pull out safety pin



- 3 กด** ทำการกดก้านฉีดเพื่อทำการฉีดสารเคมีออกมาพร้อมจับปลายสายให้แน่น
Squeeze the handle



- 4 ส่าย** เข้าใกล้ 2-4 เมตร ด้านเหนือลม พร้อมฉีดไปยังฐานของไฟ โดยส่ายสายฉีดไปมาซ้าย-ขวา จนเปลวไฟดับสนิท
Sweep side to side at base of fire



ข้อปฏิบัติเมื่อเกิดเหตุอัคคีภัย



1. ตั้งสติ แล้วประเมินสถานการณ์ในเบื้องต้น หากเพลิงไหม้เล็กน้อย ใช้ถังดับเพลิงควบคุมเพลิง แต่หากเพลิงไหม้รุนแรง ให้โทรศัพท์แจ้งเจ้าหน้าที่มาควบคุมเพลิง จากนั้นอพยพออกจากพื้นที่เกิดเหตุ
2. ก่อนออกจากห้องให้ใช้มือสัมผัสผนังหรือลูกบิดประตู หากไม่ร้อน ให้เปิดประตูออกไปช้าๆ และอพยพตามเส้นทางหนีไฟที่ปลอดภัย หากมีความร้อนสูง ห้ามเปิดประตูออกไป ให้ใช้ผ้าหนาๆ ชุบน้ำอุดตามช่องที่ควันไฟสามารถลอยเข้ามาได้ ปิดพัดลมระบายอากาศและเครื่องปรับอากาศ เพื่อป้องกันการลุกลามควันไฟ
3. การอพยพออกจากพื้นที่เกิดเพลิงไหม้ ให้ใช้ผ้าชุบน้ำปิดจมูกและปาก หรือใช้ถุงพลาสติกใสขนาดใหญ่อุดอากาศบริสุทธิ์แล้วนำมาครอบศีรษะ โดยหมอบคลานต่ำหรือย่อตัวใกล้กับระดับพื้นมากที่สุด
4. ใช้บันไดหนีไฟในการอพยพออกจากอาคาร ห้ามใช้บันไดภายในอาคารและลิฟต์ไม่เข้าไปอยู่ในจุดอับของอาคาร เช่น ห้องใต้ดิน ไม้หนีเข้าไปอยู่ในห้องน้ำ รวมถึงไม่ขึ้นไปอยู่บนหรือดาดฟ้า
5. กรณีไฟลุกลามติดเสื้อผ้า ให้รีบถอดเสื้อผ้าหรือใช้รีนอนราบกับพื้นและกลิ้งตัวไปมาให้ไฟดับ ห้ามวิ่งเด็ดขาด เพราะไฟจะลุกลามเร็วขึ้น

